

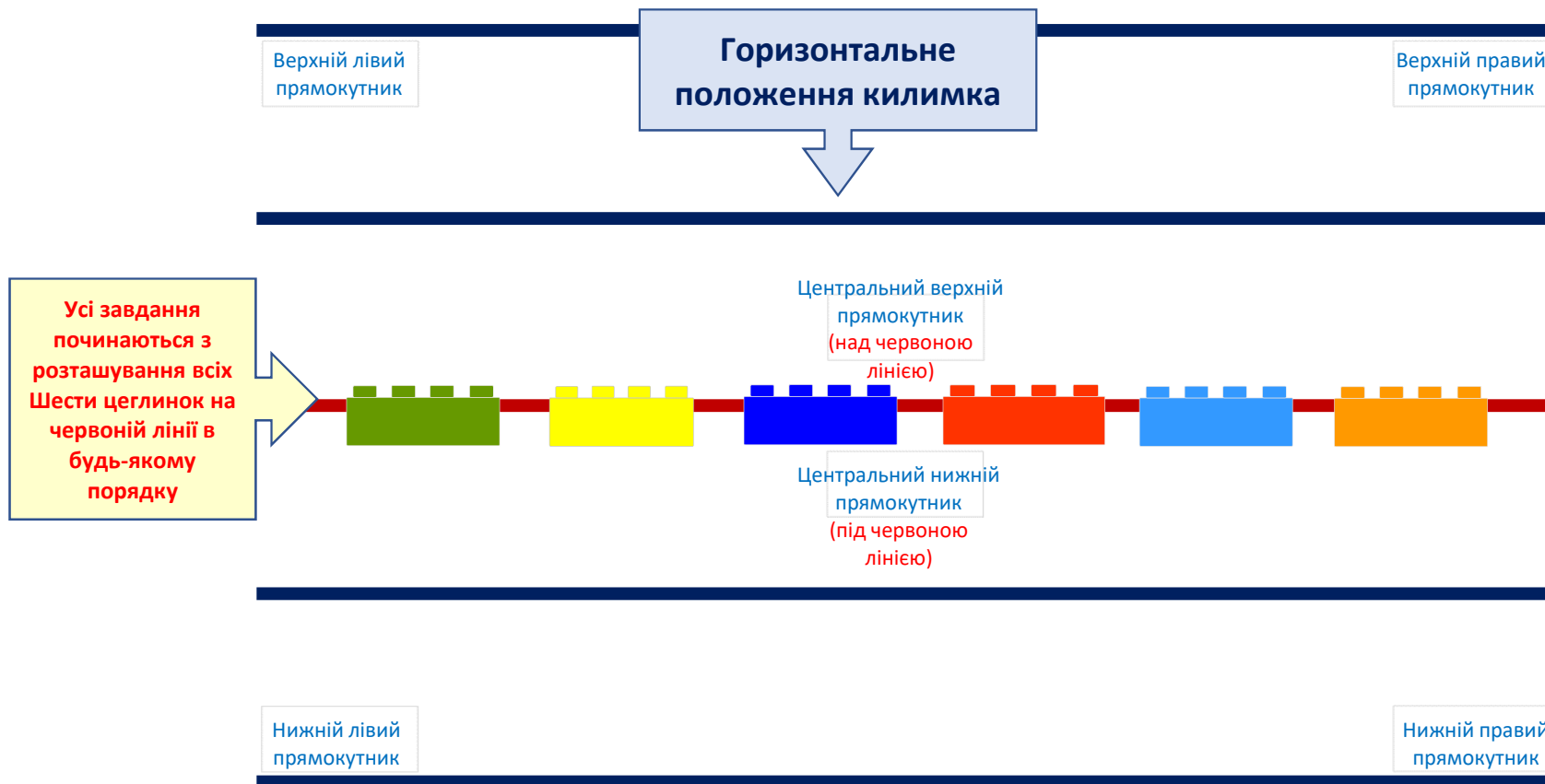
ОПЕРАТИВНА
ПАМ'ЯТЬ В ДІЇ

Шість цеглинок 2.0



Шість цеглинок

Шість цеглинок 2.0: Оперативна пам'ять в дії



Варіант 1		
Блакитну	у	верхній правий прямокутник
Зелену	у	центральний верхній прямокутник
Помаранчеву	у	нижній правий прямокутник
Червону	у	нижній лівий прямокутник
Синю	у	центральний нижній прямокутник
Жовту	у	верхній лівий прямокутник

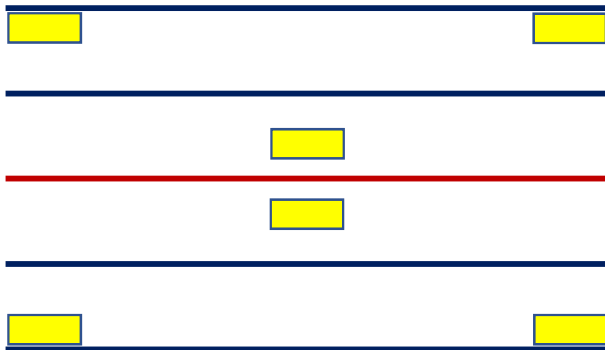
Варіант 2		
Червону	у	верхній правий прямокутник
Помаранчеву	у	центральний верхній прямокутник
Зелену	у	нижній правий прямокутник
Синю	у	центральний нижній прямокутник
Жовту	у	верхній лівий прямокутник
Блакитну	у	нижній лівий прямокутник

Варіант 3		
Жовту	у	нижній лівий прямокутник
Синю	у	центральний верхній прямокутник
Червону	зверху на	жовту
Помаранчеву	у	центральний нижній прямокутник
Блакитна	справа	торкається синьої
Зелену	знизу під	жовту

Варіант 4		
Червону	у	нижній правий прямокутник
Синю	у	верхній лівий прямокутник
Блакитну	зверху на	червону
Жовту	знизу під	синю
Зелену	у	центральний нижній прямокутник
Помаранчева	справа	торкається жовтої

Варіант 5		
Жовту	у	центральний нижній прямокутник
Зелену	у	верхній лівий прямокутник
Блакитну	у	нижній правий прямокутник
Синю	у	центральний верхній прямокутник
Помаранчеву	у	нижній лівий прямокутник
Червону	у	верхній правий прямокутник

Варіант 6		
Зелену	у	нижній правий прямокутник
Жовту	у	верхній лівий прямокутник
Синю	зверху на	червону
Помаранчеву	знизу під	синю
Блакитну	у	центральний верхній прямокутник
Червона	зліва	торкається зеленої



Способи переміщення цеглинок:

- використовуйте лише два вказівних пальця - підніміть цеглинку та переставте
 - права рука за спиною/ліва рука за спиною
 - використовуйте олівець/ лінійку/ ручку/ тощо
 - використовуйте тільки великий та мізинний пальці - підніміть цеглинку та переставте
- З партнером:*
- одночасно тримайтеся за одну цеглинку та пересувайте її

Варіант 7		
Блакитну	у	верхній правий прямокутник
Зелену	у	центральний верхній прямокутник
<i>Пауза між першими рухами</i>		
Помаранчеву	у	нижній правий прямокутник
Червону	у	нижній лівий прямокутник
<i>Пауза для наступних рухів</i>		
Синю	у	центральний нижній прямокутник
Жовту	у	верхній лівий прямокутник
<i>Пауза для останніх рухів</i>		

Варіант 8		
Червону	у	нижній правий прямокутник
Синю	у	верхній лівий прямокутник
<i>Пауза між першими рухами</i>		
Блакитну	зверху на	червону
Жовту	знизу під	синю
<i>Пауза для наступних рухів</i>		
Зелену	у	будь-який центральний прямокутник
Помаранчева	справа	торкається жовтої
<i>Пауза для останніх рухів</i>		

Варіант 9		
Червону	у	верхній правий прямокутник
Помаранчеву	у	центральний верхній прямокутник
<i>Пауза між першими рухами</i>		
Зелену	у	нижній правий прямокутник
Синю	у	центральний нижній прямокутник
<i>Пауза для наступних рухів</i>		
Жовту	у	верхній лівий прямокутник
Блакитну	у	нижній лівий прямокутник
<i>Пауза для останніх рухів</i>		

Варіант 10		
Жовту	у	центральний нижній прямокутник
Зелену	у	верхній лівий прямокутник
Блакитну	у	нижній правий прямокутник
<i>Пауза між першими рухами</i>		
Синю	у	центральний верхній прямокутник
Помаранчеву	у	нижній лівий прямокутник
Червону	у	верхній правий прямокутник
<i>Пауза для останніх рухів</i>		

Варіант 11		
Помаранчеву	у	центральний нижній прямокутник
Зелену	у	верхній лівий прямокутник
Червону	у	нижній правий прямокутник
<i>Пауза між першими рухами</i>		
Жовту	у	центральний верхній прямокутник
Синю	у	нижній лівий прямокутник
Блакитну	у	верхній правий прямокутник
<i>Пауза для останніх рухів</i>		

Варіант 12		
Синю	у	нижній правий прямокутник
Блакитну	у	верхній лівий прямокутник
Жовту	зверху на	червону
<i>Пауза між першими рухами</i>		
Помаранчеву	знизу під	синю
Червону	у	будь-який центральний прямокутник
Помаранчева	справа	торкається зеленої
<i>Пауза для останніх рухів</i>		

Варіант 13	
Жовту	у нижній лівий прямокутник
Червону	у верхній правий прямокутник
Блакитну	у верхній лівий прямокутник
Зелену	у нижній правий прямокутник

Варіант 14	
Червону	у нижній лівий прямокутник
Синю	у верхній правий прямокутник
Блакитну	у верхній лівий прямокутник
Помаранчеву	у нижній правий прямокутник

Варіант 15	
Зелену	у нижній лівий прямокутник
Червону	у верхній правий прямокутник
Помаранчеву	у верхній лівий прямокутник
Жовту	у нижній правий прямокутник

Пауза для спроби 1

можливість повторити

Пауза для спроби 2

Пауза для спроби 1

можливість повторити

Пауза для спроби 2

Пауза для спроби 1

можливість повторити

Пауза для спроби 2

Варіант 16	
Жовту	у нижній лівий прямокутник
Помаранчеву	у будь-який центральний прямокутник
Червону	у верхній лівий прямокутник
Зелену	у будь-який центральний прямокутник

Варіант 17	
Зелену	у нижній правий прямокутник
Жовту	у будь-який центральний прямокутник
Синю	у нижній лівий прямокутник
Помаранчеву	у верхній лівий прямокутник
Блакитну	у верхній правий прямокутник

Варіант 18	
Червону	у верхній правий прямокутник
Помаранчеву	у центральний верхній прямокутник
Зелену	у нижній правий прямокутник
Синю	у центральний нижній прямокутник
Жовту	у верхній лівий прямокутник
Блакитну	у нижній лівий прямокутник

Пауза для спроби 1

можливість повторити

Пауза для спроби 2

Пауза для спроби 1

можливість повторити

Пауза для спроби 2

Пауза для спроби 1

можливість повторити

Пауза для спроби 2

Варіант 19			
Помаранчеву	великим пальцем	у	верхній правий прямокутник
Червону	безіменним пальцем	у	будь-який центральний прямокутник
Блакитну	ліктем	у	нижній правий прямокутник
Синю	мізинним пальцем	у	нижній лівий прямокутник
Жовту	носом	у	будь-який центральний прямокутник
Зелену	вказівним пальцем	у	верхній лівий прямокутник

Варіант 20			
Червону	великим пальцем	у	нижній правий прямокутник
Зелену	мізинним пальцем	у	будь-який центральний прямокутник
Жовту	зап'ястям	у	верхній правий прямокутник
Синю	вказівним пальцем	у	верхній лівий прямокутник
Помаранчеву	ліктем	у	нижній лівий прямокутник
Блакитну	безіменним пальцем	у	будь-який центральний прямокутник

Варіант 21				
Жовту	лівим	ліктем	у	нижній правий прямокутник
Зелену	правим	великим пальцем	у	будь-який центральний прямокутник
Синю	лівим	великим пальцем	у	нижній лівий прямокутник
Червону	лівим	вказівним пальцем	у	верхній правий прямокутник
Блакитну		подути	у	будь-який центральний прямокутник
Помаранчеву	будь-якою рукою	кляцанням	у	верхній лівий прямокутник

Варіант 22			
Помаранчеву	ручкою	у	верхній правий прямокутник
Червону	лінійкою	у	будь-який центральний прямокутник
Блакитну	коротким предметом	у	нижній правий прямокутник
Синю	гумкою	у	нижній лівий прямокутник
Жовту	довгим предметом	у	будь-який центральний прямокутник
Зелену	олівцем	у	верхній лівий прямокутник

Варіант 23				
Синю	лівим	ліктем	у	нижній правий прямокутник
Помаранчеву	правим	великим пальцем	у	верхній лівий прямокутник
Зелену	правим	вказівним пальцем	у	нижній лівий прямокутник
Червону	лівим	вказівним пальцем	у	верхній правий прямокутник
Жовту		подути	у	будь-який центральний прямокутник
Блакитну	будь-якою рукою	кляцанням	у	будь-який центральний прямокутник

Варіант 24			
Блакитну	червоною	у	нижній правий прямокутник
Червону	жовтою	у	нижній лівий прямокутник
Жовту	блакитною	у	верхній лівий прямокутник
Зелену	синьою	у	верхній правий прямокутник
Синю	помаранчевою	у	будь-який центральний прямокутник
Помаранчеву	зеленою	у	будь-який центральний прямокутник

Варіант 25

Помаранчеву	великим пальцем	у	верхній правий прямокутник
Жовту	безіменним пальцем	у	будь-який центральний прямокутник
Червону	ліктем	у	нижній правий прямокутник
Зелену	тильною стороною долоні	у	верхній лівий прямокутник

2 інструкції одночасно

Варіант 26

Жовту	мізинним пальцем	у	верхній правий прямокутник
Червону	великим пальцем	у	будь-який центральний прямокутник
Зелену	долонею	у	нижній правий прямокутник
Синю	носом	у	верхній лівий прямокутник
Помаранчеву	безіменним пальцем	у	будь-який центральний прямокутник
Блакитну	обома руками	у	нижній лівий прямокутник

2 інструкції одночасно

Варіант 27

Жовту	лівим	ліктем	у	верхній правий прямокутник
Червону	лівим	вказівним пальцем	у	нижній лівий прямокутник
Помаранчеву	подути		у	будь-який центральний прямокутник
Синю	правим	мізинним пальцем	у	верхній лівий прямокутник
Блакитну	правим	великим пальцем	у	будь-який центральний прямокутник
Зелену	клацанням (будь-яка рука)		у	нижній правий прямокутник

2 інструкції одночасно

Варіант 28

Червону	лівим	великим пальцем	у	верхній правий прямокутник
Жовту	клацанням (будь-яка рука)		у	нижній лівий прямокутник
Блакитну	подути		у	будь-який центральний прямокутник
Зелену	подути		у	верхній лівий прямокутник
Синю	обома руками		у	будь-який центральний прямокутник
Помаранчеву	лівим	мізинним пальцем	у	нижній правий прямокутник

2 інструкції одночасно

Варіант 29

Зелену	лівим	ліктем	у	верхній правий прямокутник
Помаранчеву	лівим	вказівним пальцем	у	будь-який центральний прямокутник
Червону	правим	мізинним пальцем	у	будь-який центральний прямокутник
Синю	правим	вказівним пальцем	у	верхній лівий прямокутник
Блакитну	правим	великим пальцем	у	нижній правий прямокутник
Жовту	лівим	безіменним пальцем	у	нижній лівий прямокутник

2 інструкції одночасно

Варіант 30

Помаранчеву	лівою	рукою	у	верхній правий прямокутник
Блакитну	подути		у	будь-який центральний прямокутник
Зелену	правим	великим пальцем	у	будь-який центральний прямокутник
Жовту	правим	вказівним пальцем	у	верхній лівий прямокутник
Синю	лівим	великим пальцем	у	нижній правий прямокутник
Червону	лівим	безіменним пальцем	у	нижній лівий прямокутник

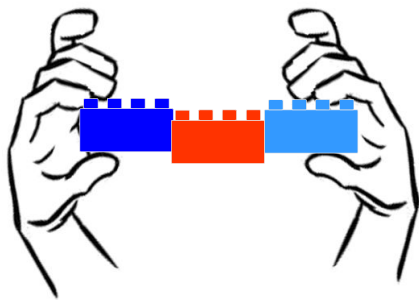
2 інструкції одночасно

Варіант 31

Помаранчеву	за допомогою	блакитної	та	ручки	у	верхній правий прямокутник
Червону	за допомогою	зеленої	та	лінійки	у	будь-який центральний прямокутник
Блакитну	за допомогою	помаранчевої	та	короткого предмета	у	нижній правий прямокутник
Синю	за допомогою	жовтої	та	гумки	у	нижній лівий прямокутник
Жовту	за допомогою	зеленої	та	довгого предмета	у	будь-який центральний прямокутник
Зелену	за допомогою	синьої	та	олівця	у	верхній лівий прямокутник

Варіант 32

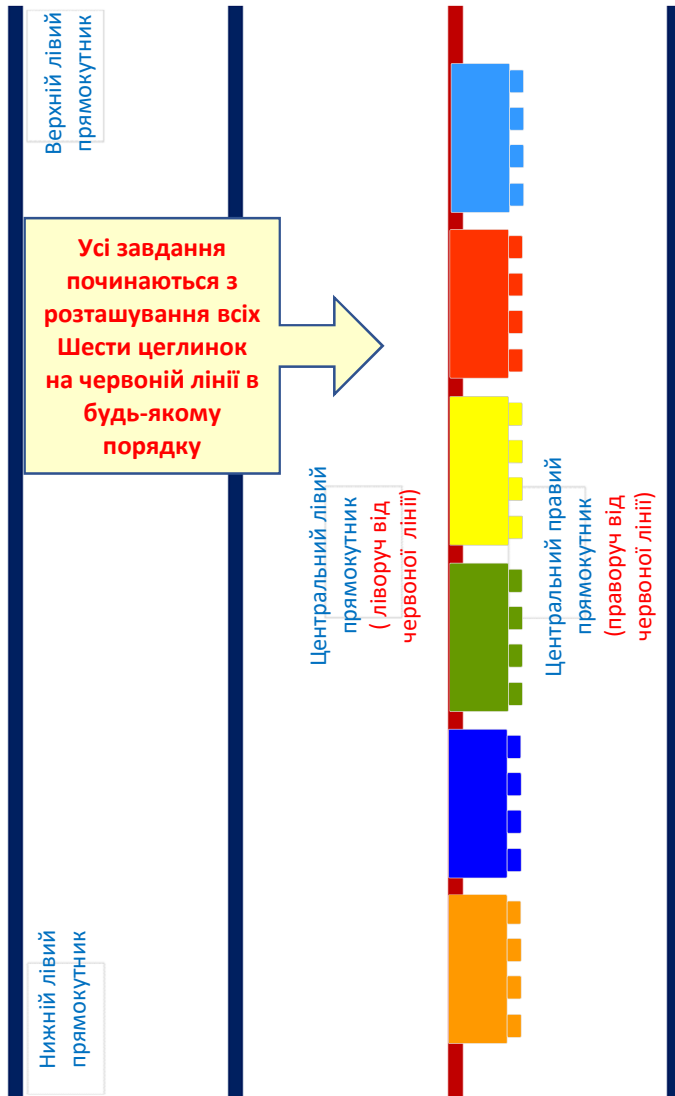
Жовту	за допомогою	блакитної	та	зеленої	у	нижній правий прямокутник
Зелену	за допомогою	червоної	та	синьої	у	будь-який центральний прямокутник
Синю	за допомогою	помаранчевої	та	червоної	у	нижній лівий прямокутник
Червону	за допомогою	жовтої	та	блакитної	у	верхній правий прямокутник
Блакитну	за допомогою	зеленої	та	червоної	у	будь-який центральний прямокутник
Помаранчеву	за допомогою	синьої	та	блакитної	у	верхній лівий прямокутник



Використовуйте дві цеглинки для підняття та пересування третьої цеглинки

Варіант 33

Блакитну	за допомогою	жовтої	та	зеленої	у	нижній правий прямокутник
Червону	за допомогою	помаранчевої	та	синьої	у	нижній лівий прямокутник
Жовту	за допомогою	помаранчевої	та	червоної	у	верхній лівий прямокутник
Зелену	за допомогою	жовтої	та	блакитної	у	верхній правий прямокутник
Синю	за допомогою	зеленої	та	червоної	у	будь-який центральний прямокутник
Помаранчеву	за допомогою	синьої	та	зеленої	у	будь-який центральний прямокутник



Шість цеглинок 2.0 Оперативна пам'ять в дії



Звичайне положення




Перекручене положення



Перевернуте положення

Покрути = перекрутити цеглинку на 90 градусів
 Переверни = перевернути цеглинку штирями вниз/вгору

Торкається = цеглинки торкаються одна одної



Вертикальне положення килимка

Важливо: не рухайте цеглинку, якщо вона вже стоїть на потрібній лінії



Варіант 1		
Блакитну	у	верхній правий прямокутник
Зелену	у	центральний правий прямокутник
Помаранчеву	у	верхній лівий прямокутник
Червону	у	нижній лівий прямокутник
Синю	у	центральний лівий прямокутник
Жовту	у	верхній лівий прямокутник

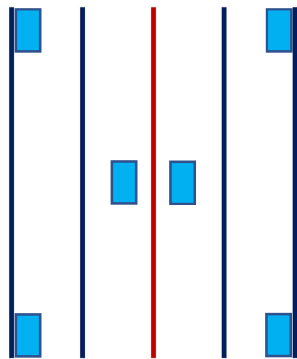
Варіант 2		
Червону	у	верхній правий прямокутник
Помаранчеву	у	центральний лівий прямокутник
Зелену	у	нижній правий прямокутник
Синю	у	центральний правий прямокутник
Жовту	у	верхній лівий прямокутник
Блакитну	у	нижній лівий прямокутник

Варіант 3		
Жовту	у	нижній лівий прямокутник
Синю	у	центральний лівий прямокутник
Червону	зверху на	зелену
Помаранчеву	у	центральний правий прямокутник
Блакитна	справа	торкається жовтої
Зелену	зверху на	жовту

Варіант 4		
Червону	у	нижній правий прямокутник
Синю	у	верхній лівий прямокутник
Блакитну	зверху на	червону
Жовту	знизу під	синю
Зелену	у	центральний лівий прямокутник
Помаранчева	справа	торкається жовтої

Варіант 5		
Жовту	у	центральний правий прямокутник
Зелену	у	верхній лівий прямокутник
Блакитну	у	верхній лівий прямокутник
Синю	у	центральний лівий прямокутник
Помаранчеву	у	нижній лівий прямокутник
Червону	у	верхній правий прямокутник

Варіант 6		
Зелену	у	нижній правий прямокутник
Жовту	у	верхній лівий прямокутник
Синю	зверху на	червону
Помаранчеву	зверху на	синю
Блакитну	у	центральний лівий прямокутник
Червона	справа	торкається зеленої



Способи переміщення цеглинок:

- використовуйте лише два вказівних пальця - підніміть цеглинку та переставте
 - права рука за спиною/ліва рука за спиною
 - використовуйте олівець/ лінійку/ ручку/ тощо
 - використовуйте тільки великий та мізинний пальці - підніміть цеглинку та переставте
- З партнером:**
- одночасно тримайтеся за одну цеглинку та пересувайте її

Варіант 7		
Блакитну	у	верхній правий прямокутник
Зелену	у	центральний правий прямокутник
<i>Пауза між першими рухами</i>		
Помаранчеву	у	нижній правий прямокутник
Червону	у	нижній лівий прямокутник
<i>Пауза для наступних рухів</i>		
Блакитну	у	центральний лівий прямокутник
Жовту	у	верхній лівий прямокутник
<i>Пауза для останніх рухів</i>		

Варіант 8		
Червону	у	нижній правий прямокутник
Синю	у	верхній лівий прямокутник
<i>Пауза між першими рухами</i>		
Блакитну	зверху на	червону
Жовту	знизу під	синю
<i>Пауза для наступних рухів</i>		
Зелену	у	будь-який центральний прямокутник
Помаранчева	справа	торкається жовтої
<i>Пауза для останніх рухів</i>		

Варіант 9		
Червону	у	верхній правий прямокутник
Помаранчеву	у	центральний правий прямокутник
<i>Пауза між першими рухами</i>		
Зелену	у	нижній правий прямокутник
Блакитну	у	центральний лівий прямокутник
<i>Пауза для наступних рухів</i>		
Жовту	у	верхній лівий прямокутник
Синю	у	нижній лівий прямокутник
<i>Пауза для останніх рухів</i>		

Варіант 10		
Жовту	у	центральний правий прямокутник
Зелену	у	верхній лівий прямокутник
Синю	у	нижній правий прямокутник
<i>Пауза між першими рухами</i>		
Блакитну	у	центральний лівий прямокутник
Помаранчеву	у	нижній лівий прямокутник
Червону	у	верхній правий прямокутник
<i>Пауза для останніх рухів</i>		

Варіант 11		
Помаранчеву	у	центральний лівий прямокутник
Зелену	у	верхній лівий прямокутник
Червону	у	нижній правий прямокутник
<i>Пауза між першими рухами</i>		
Жовту	у	центральний правий прямокутник
Блакитну	у	нижній лівий прямокутник
Синю	у	верхній правий прямокутник
<i>Пауза для останніх рухів</i>		

Варіант 12		
Блакитну	у	нижній правий прямокутник
Синю	у	верхній лівий прямокутник
Жовту	зверху на	червону
<i>Пауза між першими рухами</i>		
Зелену	знизу під	блакитну
Червону	у	будь-який центральний прямокутник
Помаранчева	справа	торкається зеленої
<i>Пауза для останніх рухів</i>		

Варіант 13		
Жовту	у	нижній лівий прямокутник
Червону	у	верхній правий прямокутник
Блакитну	у	верхній лівий прямокутник
Зелену	у	нижній правий прямокутник

Варіант 14		
Червону	у	нижній лівий прямокутник
Синю	у	верхній правий прямокутник
Блакитну	у	верхній лівий прямокутник
Помаранчеву	у	нижній правий прямокутник

Варіант 15		
Зелену	у	нижній лівий прямокутник
Червону	у	верхній правий прямокутник
Помаранчеву	у	верхній лівий прямокутник
Жовту	у	нижній правий прямокутник

Пауза для спроби 1

Пауза для спроби 1

Пауза для спроби 1

можливість повторити

можливість повторити

можливість повторити

Пауза для спроби 2

Пауза для спроби 2

Пауза для спроби 2

Варіант 16		
Жовту	у	нижній лівий прямокутник
Помаранчеву	у	будь-який центральний прямокутник
Червону	у	верхній лівий прямокутник
Зелену	у	будь-який центральний прямокутник

Варіант 17		
Зелену	у	нижній правий прямокутник
Жовту	у	будь-який центральний прямокутник
Синю	у	нижній лівий прямокутник
Помаранчеву	у	верхній лівий прямокутник
Блакитну	у	верхній правий прямокутник

Варіант 18		
Червону	у	верхній правий прямокутник
Помаранчеву	у	центральний правий прямокутник
Зелену	у	нижній правий прямокутник
Синю	у	центральний лівий прямокутник
Жовту	у	верхній лівий прямокутник
Блакитну	у	нижній лівий прямокутник

Пауза для спроби 1

Пауза для спроби 1

Пауза для спроби 1

можливість повторити

можливість повторити

можливість повторити

Пауза для спроби 2

Пауза для спроби 2

Пауза для спроби 2

Варіант 19			
Помаранчеву	великим пальцем	у	верхній правий прямокутник
Червону	безіменним пальцем	у	будь-який центральний прямокутник
Блакитну	ліктем	у	нижній правий прямокутник
Синю	мізинним пальцем	у	нижній лівий прямокутник
Жовту	носом	у	будь-який центральний прямокутник
Зелену	вказівним пальцем	у	верхній лівий прямокутник

Варіант 20			
Червону	великим пальцем	у	нижній лівий прямокутник
Зелену	мізинним пальцем	у	будь-який центральний прямокутник
Жовту	зап'ястям	у	верхній правий прямокутник
Синю	безіменним пальцем	у	верхній лівий прямокутник
Помаранчеву	вказівним пальцем	у	нижній лівий прямокутник
Блакитну	носом	у	будь-який центральний прямокутник

Варіант 21			
Жовту	лівим	ліктем	у нижній правий прямокутник
Зелену	правим	великим пальцем	у будь-який центральний прямокутник
Синю	правим	ліктем	у нижній лівий прямокутник
Червону	лівим	вказівним пальцем	у верхній правий прямокутник
Блакитну		подути	у будь-який центральний прямокутник
Помаранчеву	будь-якою рукою	клацанням	у верхній лівий прямокутник

Варіант 22			
Помаранчеву	ручкою	у	верхній правий прямокутник
Червону	лінійкою	у	будь-який центральний прямокутник
Блакитну	коротким предметом	у	нижній правий прямокутник
Синю	гумкою	у	нижній лівий прямокутник
Жовту	довгим предметом	у	будь-який центральний прямокутник
Зелену	олівцем	у	верхній лівий прямокутник

Варіант 23			
Синю	лівим	ліктем	у нижній правий прямокутник
Помаранчеву	правим	великим пальцем	у верхній лівий прямокутник
Зелену	правим	мізинним пальцем	у нижній лівий прямокутник
Червону	лівим	вказівним пальцем	у верхній правий прямокутник
Жовту		подути	у будь-який центральний прямокутник
Блакитну	будь-якою рукою	клацанням	у будь-який центральний прямокутник

Варіант 24			
Блакитну	червоною	у	нижній правий прямокутник
Червону	жовтою	у	нижній лівий прямокутник
Жовту	блакитною	у	верхній лівий прямокутник
Зелену	синьою	у	верхній правий прямокутник
Синю	помаранчевою	у	будь-який центральний прямокутник
Помаранчеву	зеленою	у	будь-який центральний прямокутник

Варіант 25

Помаранчеву	великим пальцем	у	верхній правий прямокутник
Жовту	безіменним пальцем	у	будь-який центральний прямокутник
Червону	ліктем	у	нижній правий прямокутник
Зелену	тильною стороною долоні	у	верхній лівий прямокутник

2 інструкції одночасно

Варіант 26

Жовту		мізинним пальцем	у	верхній правий прямокутник
Червону		великим пальцем	у	будь-який центральний прямокутник
Зелену		долонею	у	нижній правий прямокутник
Синю		зап'ястям	у	верхній лівий прямокутник
Помаранчеву		безіменним пальцем	у	будь-який центральний прямокутник
Блакитну		обома руками	у	нижній лівий прямокутник

2 інструкції одночасно

Варіант 27

Жовту	лівим	ліктем	у	верхній правий прямокутник
Червону	лівим	вказівним пальцем	у	нижній лівий прямокутник
Помаранчеву	подути		у	будь-який центральний прямокутник
Синю	правим	ліктем	у	верхній лівий прямокутник
Блакитну	правим	великим пальцем	у	будь-який центральний прямокутник
Зелену	клацанням (будь-яка рука)		у	нижній правий прямокутник

2 інструкції одночасно

Варіант 28

Червону	лівим	великим пальцем	у	верхній правий прямокутник
Жовту	клацанням (будь-яка рука)		у	нижній лівий прямокутник
Блакитну	подути		у	будь-який центральний прямокутник
Зелену	подути		у	верхній лівий прямокутник
Синю	обома руками		у	будь-який центральний прямокутник
Помаранчеву	лівим	мізинним пальцем	у	нижній правий прямокутник

2 інструкції одночасно

Варіант 29

Зелену	лівим	ліктем	у	верхній правий прямокутник
Помаранчеву	лівим	вказівним пальцем	у	будь-який центральний прямокутник
Червону	правим	мізинним пальцем	у	будь-який центральний прямокутник
Синю	правим	вказівним пальцем	у	верхній лівий прямокутник
Блакитну	правим	великим пальцем	у	нижній правий прямокутник
Жовту	лівим	безіменним пальцем	у	нижній лівий прямокутник

2 інструкції одночасно

Варіант 30

Помаранчеву	лівою	рукою	у	верхній правий прямокутник
Блакитну	подути		у	будь-який центральний прямокутник
Зелену	правим	великим пальцем	у	будь-який центральний прямокутник
Жовту	правим	вказівним пальцем	у	верхній лівий прямокутник
Синю	лівим	великим пальцем	у	нижній правий прямокутник
Червону	лівим	безіменним пальцем	у	нижній лівий прямокутник

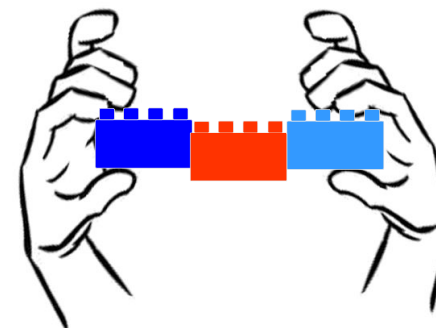
2 інструкції одночасно

Варіант 31

Помаранчеву	за допомогою	блакитної	та	ручки	у	верхній правий прямокутник
Червону	за допомогою	зеленої	та	лінійки	у	будь-який центральний прямокутник
Блакитну	за допомогою	помаранчевої	та	короткого предмету	у	нижній правий прямокутник
Синю	за допомогою	жовтої	та	гумки	у	нижній лівий прямокутник
Жовту	за допомогою	зеленої	та	довгого предмету	у	будь-який центральний прямокутник
Зелену	за допомогою	синьої	та	олівця	у	верхній лівий прямокутник

Варіант 32

Жовту	за допомогою	блакитної	та	зеленої	у	нижній правий прямокутник
Зелену	за допомогою	червоної	та	синьої	у	будь-який центральний прямокутник
Синю	за допомогою	помаранчевої	та	червоної	у	нижній лівий прямокутник
Червону	за допомогою	жовтої	та	блакитної	у	верхній правий прямокутник
Блакитну	за допомогою	зеленої	та	червоної	у	будь-який центральний прямокутник
Помаранчеву	за допомогою	синьої	та	блакитної	у	верхній лівий прямокутник

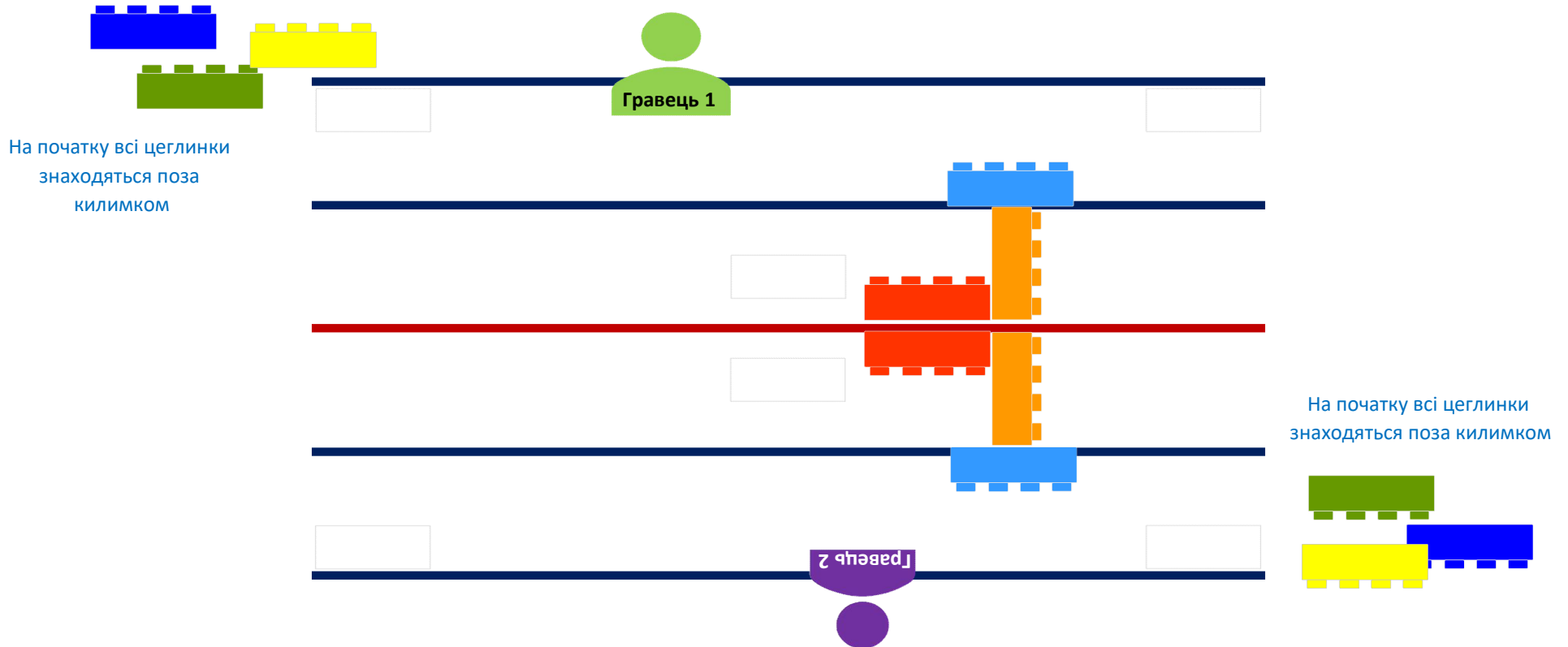


Використовуйте дві цеглинки для підняття та пересування третьої цеглинки

Варіант 33

Блакитну	за допомогою	жовтої	та	зеленої	у	нижній правий прямокутник
Червону	за допомогою	помаранчевої	та	синьої	у	нижній лівий прямокутник
Жовту	за допомогою	помаранчевої	та	червоної	у	верхній лівий прямокутник
Зелену	за допомогою	жовтої	та	блакитної	у	верхній правий прямокутник
Синю	за допомогою	зеленої	та	червоної	у	будь-який центральний прямокутник
Помаранчеву	за допомогою	синьої	та	зеленої	у	будь-який центральний прямокутник

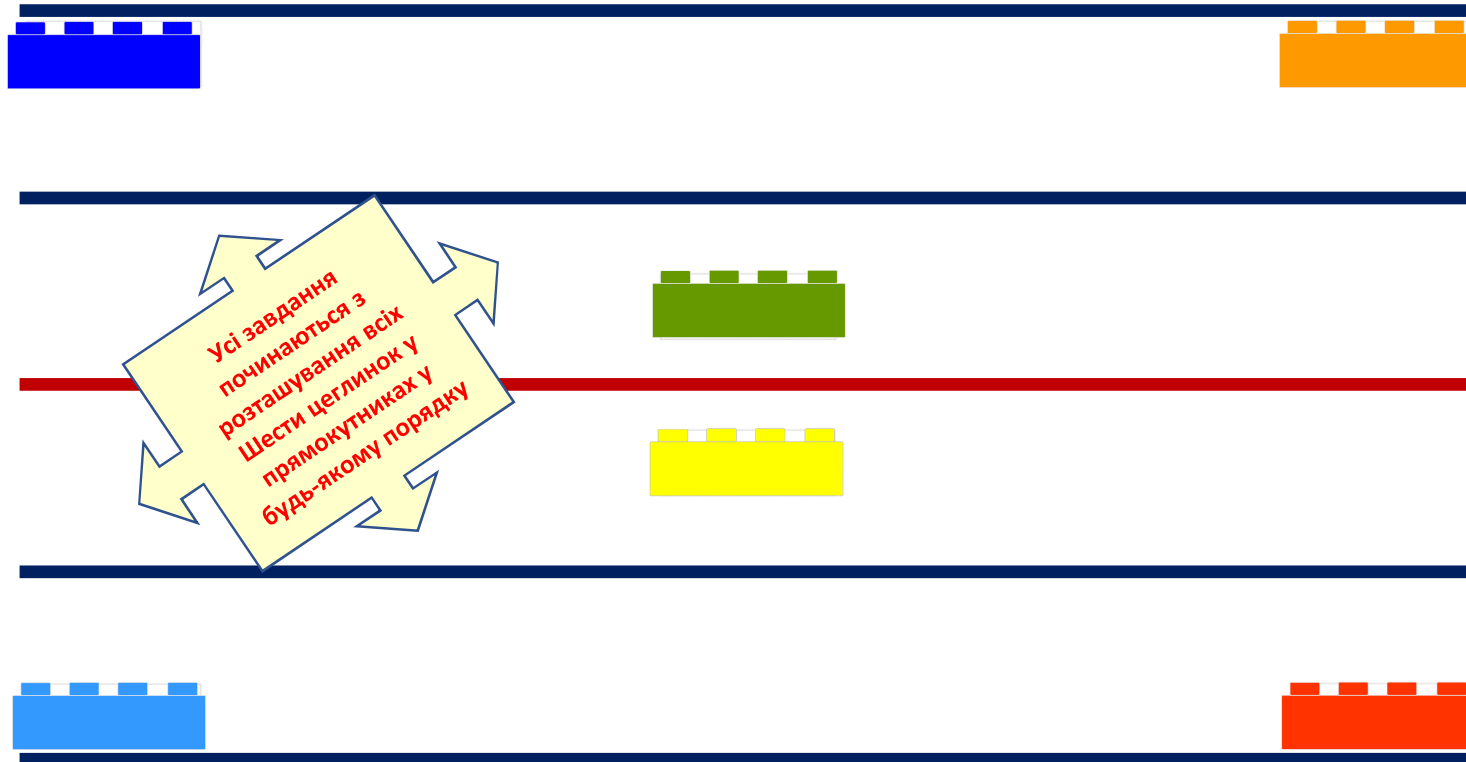
Шість цеглинок 2.0: Оперативна пам'ять в дії



Робота в парах:

- Гравець 1 встановлює будь-яку цеглинку в будь-якому положенні але так, щоб вона торкалася **Старт-лінії**
 - Гравець 2 дзеркально встановлює цеглинку того ж кольору зі свого боку
 - Гравець 1 поетапно додає цеглинки та будує певну модель
 - Гравець 2 повторює модель Гравця 1
- Після завершення Гравець 2 починає першим будувати свою модель

Шість цеглинок 2.0: Оперативна пам'ять в дії



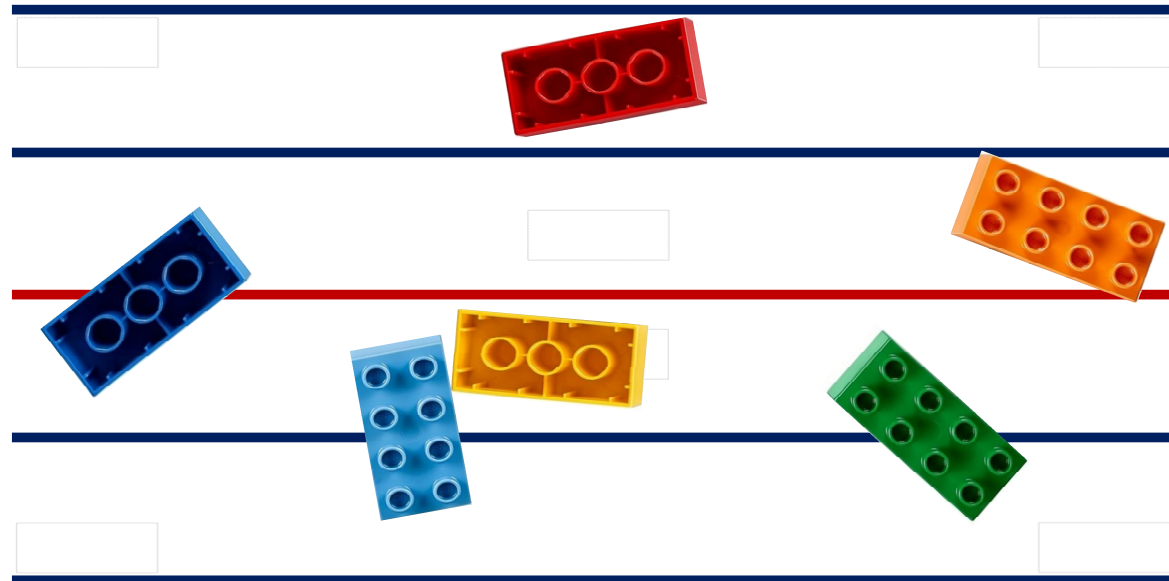
Робота в парах:

- Перший гравець запам'ятовує розташування цеглинок - після цього він відвертається
- Другий гравець міняє місцями дві цеглинки
- Перший гравець намагається ідентифікувати змінені цеглинки

Варіанти

*Другий гравець змінює всі цеглинки місцями
Поступово змінюється три цеглинки, а потім чотири та п'ять*

Шість цеглинок 2.0: Оперативна пам'ять в дії



Візьміть усі шість цеглинок у руки

Киньте цеглинки на килимок
з відстані 20 см

Питання для обговорення:

- скільки цеглинок впало на лінії?
- скільки цеглинок впало між лініями?
- скільки цеглинок впало штирями вгору?
- скільки цеглинок впало штирями вниз?
- скільки цеглинок впало праворуч/ліворуч/вище/нижче від Старт-лінії?
- скільки цеглинок впало поза килимком?
- скільки цеглинок торкається лінії 1/2/4/5/прямокутників?
- скільки штирів дивляться вгору/вниз/вліво/вправо?